



PRZEWODNIK PO SEKURAK.ACADEMY 2024



SPIS TREŚCI

1. O PROJEKCIE SEKURAK.ACADEMY	3
2. JAK DOŁĄCZYĆ DO SEKURAK.ACADEMY?	3
2.1. Zakup biletu w sklepie: https://sekurak.academy	3
2.2. Zakup biletu poza sklepem	5
3. ZAPISAŁEM SIĘ - I CO DALEJ?	6
3.1. Najkorzystniej dołączyć do serwera Discord	6
3.2. A jeśli nie chcę dołączyć do serwera Discord?	7
4. DISCORD - INSTRUKCJA OBSŁUGI	9
4.1. Informacje dla nowych uczestników	9
4.2. Informacje dla uczestników edycji 2023	13
4.3. INFORMACJE DODATKOWE	15
4.3.1. Wyciszenie kanałów	15
4.3.2. Gdzie znaleźć nagrania z edycji 2023	15
4.3.3. Gdzie się przywitać i przedstawić	17
4.3.4. Gdzie poprosić o pomoc	17
4.3.5. Gdzie zadać pytanie organizatorom	18
4.3.6. Gdzie się pośmiać i porozmawiać na luzie	18
5. KIEDY ODBYWAJĄ SIĘ SZKOLENIA W SEKURAK.ACADEMY?	19
6. NAJCZĘŚCIEJ ZADAWANE PYTANIA - FAQ	20
7. MASZ INNE PYTANIA?	22



1. O PROJEKCIE SEKURAK.ACADEMY



1. O PROJEKCIE SEKURAK.ACADEMY

Sekurak.Academy to projekt prowadzony przez Securitum pod patronatem portalu [SEKURAK.PL](https://sekurak.pl).

Akademia ma **formę cyklu kilkunastu, nastawionych na praktykę, zdalnych szkoleń z zakresu bezpieczeństwa IT, realizowanych w ciągu każdego semestru danego roku**. 2–3-godzinne szkolenia uzupełnia dostęp do energetycznej, **kilkutysięcznej (już) społeczności uczestników tego projektu**.

Nadrzędną zasadą Sekurak.Academy jest **dzielenie się wiedzą** nie tylko trenerów z uczestnikami podczas szkolenia, ale i uczestników między sobą po zakończonych szkoleniach. Poznawanie nowych tematów z obszaru bezpieczeństwa IT odbywa się w bardzo przyjaznej atmosferze i w różnych formach współuczestnictwa.

To świetna propozycja dla tych, którzy na początku swojej cyberkariery chcą regularnie zdobywać wiedzę ze sprawdzonego źródła, ale bez stresu. Z omawianej podczas szkoleń tematyki z powiedzeniem mogą także czerpać osoby bardziej zaawansowane w temacie, chcące poszerzyć wiedzę w danym obszarze bezpieczeństwa IT i na żywo dyskutować na te tematy z innymi pasjonatami.

Do Sekurak.Academy **można zapisać się w dowolnym momencie** (szkolenia, które już się odbyły, dostępne są w formie nagrania).

2. JAK DOŁĄCZYĆ DO SEKURAK.ACADEMY?

2.1. Zakup biletu w sklepie: <https://sekurak.academy>

To preferowana i najszybsza forma dołączenia do projektu Sekurak.Academy. Wystarczy kupić bilet, opłacić go – i praktycznie od razu można cieszyć się udziałem w szkoleniach. W sklepie dostępne są bilety na jeden lub dwa semestry danego roku, pojedyncze i grupowe dla firm (w specjalnej, obniżonej cenie), z atrakcyjnymi gadżetami sekuraka lub bez gadżetów. Z uwagi na konstrukcję sklepu z tej formy zakupu nie skorzystają między innymi klienci zagraniczni, a także podmioty zwolnione z VAT (dla nich przewidziano ścieżkę opisaną w punkcie 2.2).

Kupując bilet w sklepie, należy mieć na uwadze następujące informacje:

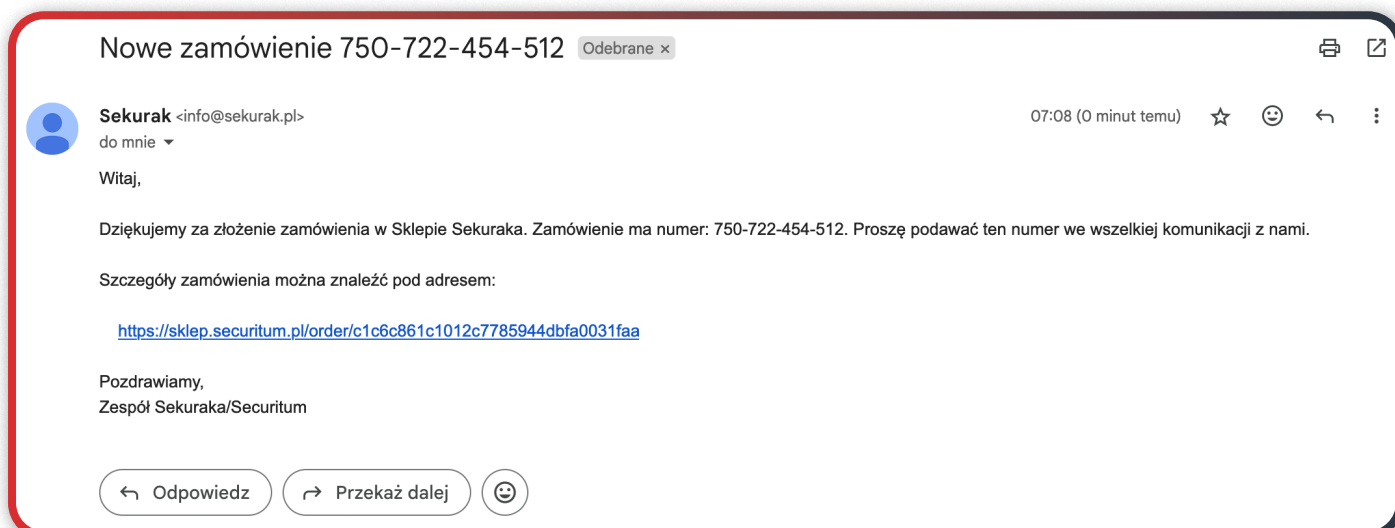
- Można kupić bilet dla kilku osób w jednym zamówieniu, podając dane uczestników (imię, nazwisko, e-mail), dzięki czemu każdy ze zgłoszonych uczestników będzie otrzymywał bezpośrednio wszelkie informacje organizacyjne.



2. JAK DOŁĄCZYĆ DO SEKURAK.ACADEMY?

- W sekcji „dane do faktury” formularza zgłoszeniowego można podać odrębny e-mail do kontaktu w sprawie zamówienia i wysyłki faktur (przydatne głównie wtedy, kiedy zakupu/rejestracji dokonuje koordynator, niebędący jednocześnie uczestnikiem projektu).
- W przypadku zakupu pakietu dla firm (np. pakiet „Firma 10 – dostęp dla max. 10 osób”) należy przesłać niezwłocznie po dokonaniu zakupu dane uczestników (imię, nazwisko, e-mail) na adres: **AKADEMIA@SECURITUM.PL**, dzięki czemu każdy ze zgłoszonych uczestników będzie otrzymywał bezpośrednio wszelkie informacje organizacyjne.
- W przypadku zakupu biletu z gadżetem należy niezwłocznie po dokonaniu zakupu wysłać e-mail na: **AKADEMIA@SECURITUM.PL**, podając dane do wysyłki (numer paczkomatu oraz numer telefonu) i – jeżeli wybranym gadżetem jest bluza bądź T-shirt – swój rozmiar.
- Dostępными formami płatności są:
 - PayU: szybki przelew na konto, BLIK, karta kredytowa, Google Pay,
 - tradycyjny przelew na podstawie faktury pro forma – tylko w przypadku zamówień o wartości powyżej 1000 zł brutto. Jeśli zamówienie opiewa na niższą wartość niż ta kwota, a istnieje konieczność zapłaty tradycyjnym przelewem, prosimy o kontakt: **AKADEMIA@SECURITUM.PL**.

Po opłaceniu zakupu na adres e-mail podany podczas rejestracji/zakupu biletu przesłana zostanie wiadomość potwierdzająca zamówienie:





2. JAK DOŁĄCZYĆ DO SEKURAK.ACADEMY?

Po kliknięciu w link znajdujący się w wiadomości widoczne są następujące szczegóły zamówienia:

securITUM ⓘ O NAS 🛒 1 KOSZYK

SZCZEGÓŁY ZAMÓWIENIA

ⓘ Zachowaj w bezpiecznym miejscu [adres URL do obecnej strony](#). Tutaj zawsze znajdziesz najbardziej aktualne informacje o statusie zamówienia.

Numer zamówienia	500-666-777-888
Stan zamówienia	Zamówienie opłacone

ZAWARTOŚĆ ZAMÓWIENIA

Produkt	Ilość	Suma netto	Suma brutto
Sekurak.Academy 2024 / Bilet Standard. Semestr I (dostęp do końca 6.2024, 15+ szkoleń) Zaproszenie na Sekurak.Academy 2024: https://discord.gg/BZAKSVga Link jest ważny do 7 dni!	1	0,00 zł	0,00 zł

Zaproszenie na Sekurak.Academy 2024: <https://discord.gg/BZAKSVga> Link jest ważny do 7 dni!

PŁATNOŚĆ

Zamówienie **opłacone**, dziękujemy!

Wiadomość ta wysyłana jest z adresu INFO@SEKURAK.PL; jeśli uczestnik jej nie otrzymał, należy sprawdzić folder Spam.

2.2. Zakup biletu poza sklepem

Jeśli z jakichkolwiek przyczyn uczestnik nie może kupić biletu w sklepie, prosimy o kontakt: AKADEMIA@SECURITUM.PL, z podaniem informacji o rodzaju biletu (zgodnie z listą dostępną na stronie: [HTTPS://SEKURAK.ACADEMY](https://sekurak.academy)) oraz liczbie uczestników zainteresowanych udziałem w projekcie. Użytkownicy uprawnieni do zwolnienia z VAT zobowiązani są dostarczyć odpowiednie oświadczenie to potwierdzające (wzór dostępny na życzenie). Ponadto w przypadku zakupów grupowych należy przesłać listę uczestników projektu (imię, nazwisko, e-mail). Na bazie dostarczonych informacji zostanie przesłana faktura pro forma, będąca podstawą do zapłaty za udział w projekcie Sekurak.Academy.



3. ZAPISAŁEM SIĘ – I CO DALEJ?



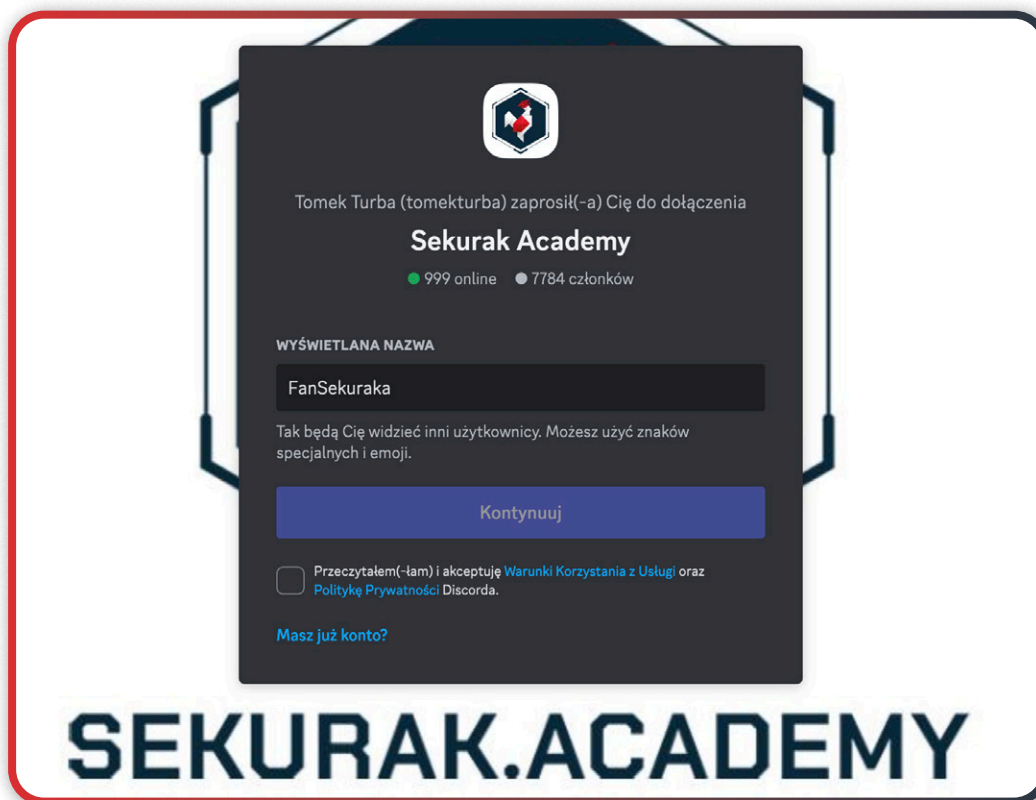
Po dokonaniu zapłaty za udział w projekcie wszystkie zgłoszone osoby zostaną wpisane na listę uczestników i także otrzymają wiadomość e-mail potwierdzającą zamówienie i zawierającą jego szczegóły.

Wiadomość ta wysyłana jest z adresu INFO@SEKURAK.PL; jeśli uczestnik jej nie otrzymał, należy sprawdzić folder Spam.

3. ZAPISAŁEM SIĘ – I CO DALEJ?

3.1. Najkorzystniej dołączyć do serwera Discord

W wiadomości potwierdzającej zakup i dokonanie płatności (screen – powyżej) oraz w sekcji „Zawartość zamówienia” znajduje się zaproszenie do Sekurak.Academy w postaci linku do przeznaczonego dla projektu serwera Discord. Link zaproszenia powinien mieć postać: [HTTPS://DISCORD.GG/XXXXXXX](https://discord.gg/xxxxxxx). Należy jak najszybciej kliknąć w ten link i zarejestrować się. Uwaga! Link ważny jest do siedmiu dni od daty zamówienia. Jeśli uczestnik nie zdążył się zarejestrować w Discordzie i link wygasł, należy poprosić o wygenerowanie nowego linku, pisząc na adres: AKADEMIA@SECURITUM.PL.





3. ZAPISAŁEM SIĘ – I CO DALEJ?



Dołączenie do serwera Discord nie jest obligatoryjne dla uczestników projektu Sekurak.Academy, jednakże niesie za sobą szereg korzyści:

- Jest to jedno miejsce agregujące wszelkie informacje organizacyjne na temat projektu, w tym terminy szkoleń i linki do nich, a także najszybsze źródło dostępu do materiałów szkoleniowych i certyfikatów uczestnictwa.
- To jeden punkt kontaktu z organizatorem i trenerami (zdecydowanie szybsza forma komunikacji niż tradycyjny e-mail).
- Tworzy się wspierająca się merytorycznie, kilkutyśniczna społeczność, gotowa podzielić się swoim doświadczeniem zawodowym, osobistym, odpowiadająca na pytania, mająca realny wpływ na kształt projektu.
- Jest to przestrzeń przyjaznej wymiany poglądów, także na tematy pozamerytoryczne, miejsce, gdzie można wziąć udział w różnych quizach, konkursach, zdobywając atrakcyjne gadżety związane z projektem.
- To miejsce, gdzie najszybciej można dowiedzieć się o nowych inicjatywach Securitum i sekuraka, gwarantując sobie najlepsze warunki udziału w nich.

Szczegółowa informacja, jak zarejestrować się na serwerze Discord, a także jak z niego efektywnie korzystać, znajduje się w punkcie 4: *Discord – instrukcja obsługi*. Uwaga! Każdy uczestnik zarejestrowany na serwerze Discord będzie otrzymywał równolegle informację organizacyjną o projekcie w sposób tradycyjny (e-mail), a opisany w punkcie 3.2 (poniżej).

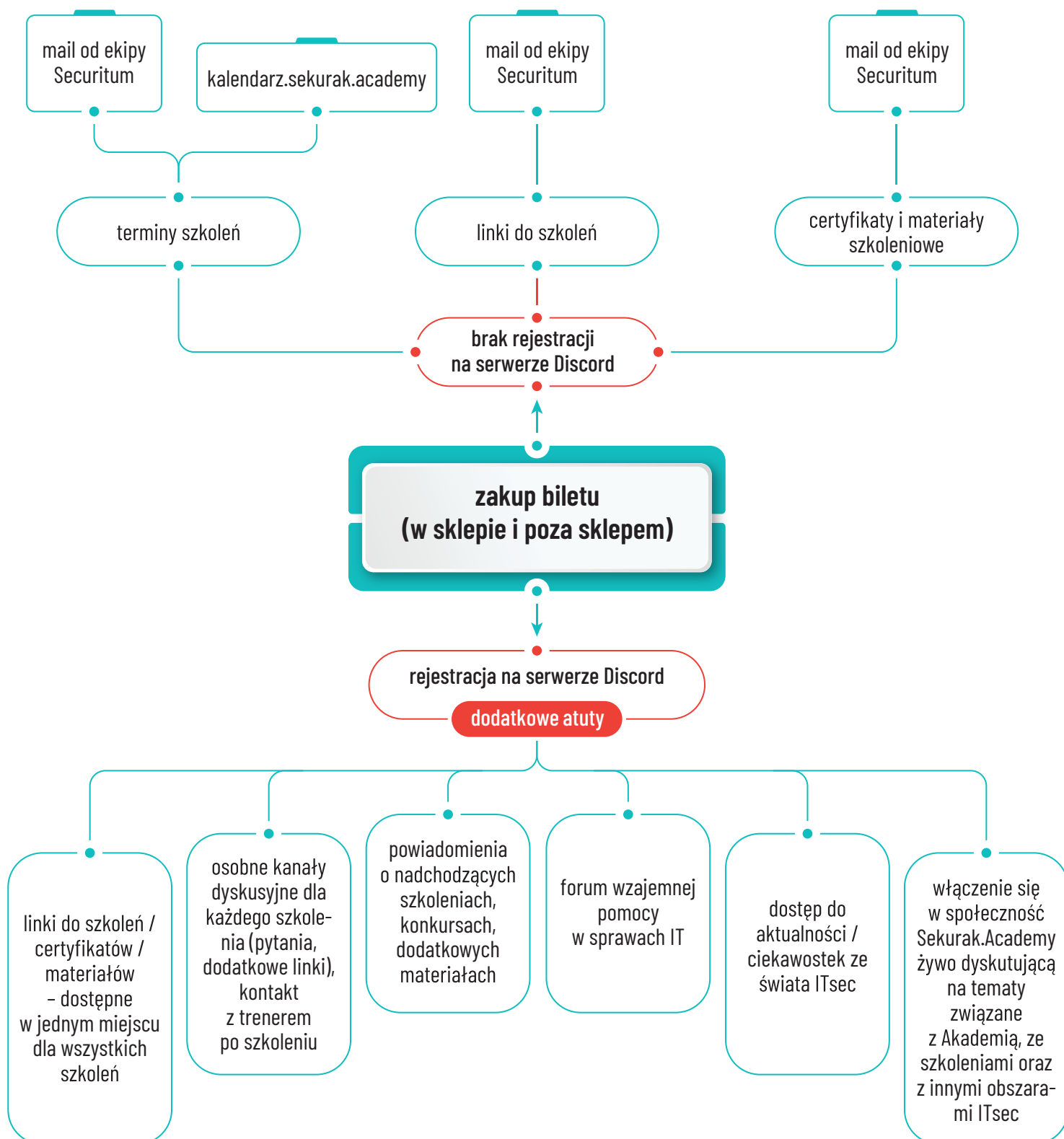
3.2. A jeśli nie chcę dołączyć do serwera Discord?

Jeśli uczestnik nie zdecyduje się dołączyć do serwera Discord, będzie otrzymywał od Securitum wszelkie informacje organizacyjne (w tym terminy i linki do konkretnych szkoleń) na podany podczas zakupu e-mail. Terminy szkoleń podawane są na około dwa tygodnie przed wydarzeniem, natomiast linki do szkoleń wysyłane są na około dwa dni przed szkoleniem (dodatkowo wysyłamy przypomnienie w dniu szkolenia). E-mail wysyłany jest z adresu: INFO@SEKURAK.PL. W przypadku nieotrzymania wiadomości należy w pierwszej kolejności sprawdzić folder Spam, a jeśli tam nie będzie oczekiwanego e-maila, trzeba napisać na: AKADEMIA@SECURITUM.PL. Materiały szkoleniowe, a także certyfikaty uczestnictwa przesyłane są także na e-mail uczestnika.



3. ZAPISAŁEM SIĘ – I CO DALEJ?

Opisane powyżej ścieżki komunikacji z uczestnikiem projektu obrazuje poniższy diagram:





4. DISCORD – INSTRUKCJA OBSŁUGI

4. DISCORD – INSTRUKCJA OBSŁUGI

4.1. Informacje dla nowych uczestników

Po opłaceniu zamówienia i rejestracji jako uczestnik cyklu szkoleń Sekurak.Academy w danym roku i semestrze (np. rok 2024, semestr I) w szczegółach zamówienia, jakie zostaną wysłane e-mailem, widoczne będzie zaproszenie do dołączenia do serwera Discord Sekurak.Academy

The screenshot shows the 'Szczegóły zamówienia' (Order Details) page on the SecurITUM website. At the top, there is a navigation bar with the SecurITUM logo, 'O NAS', and a shopping cart icon labeled 'KOSZYK' with a '1' item count. Below the navigation bar, the page title is 'SZCZEGÓŁY ZAMÓWIENIA'. A green information box contains a note: 'Zachowaj w bezpiecznym miejscu adres URL do obecnej strony. Tutaj zawsze znajdziesz najbardziej aktualne informacje o statusie zamówienia.' Below this, a table displays order information:

Numer zamówienia	500-666-777-888
Stan zamówienia	Zamówienie opłacone

Below the table, the section 'ZAWARTOŚĆ ZAMÓWIENIA' (Order Contents) is visible. It shows a table with two columns: 'Zamówienie' and 'Opis'. The first row contains the order details: 'Sekurak.Academy 2024 / Bilet Standard. Semestr I (dostęp do końca 6.2024, 15+ szkoleń)'. The second row contains the description: 'Zaproszenie na Sekurak.Academy 2024: <https://discord.gg/BZakSVga> Link jest ważny do 7 dni!'. A red box highlights this second row. At the bottom of the screenshot, the 'PŁATNOŚĆ' (Payment) section shows the status: 'Zamówienie opłacone, dziękujemy!' (Order paid, thank you!).

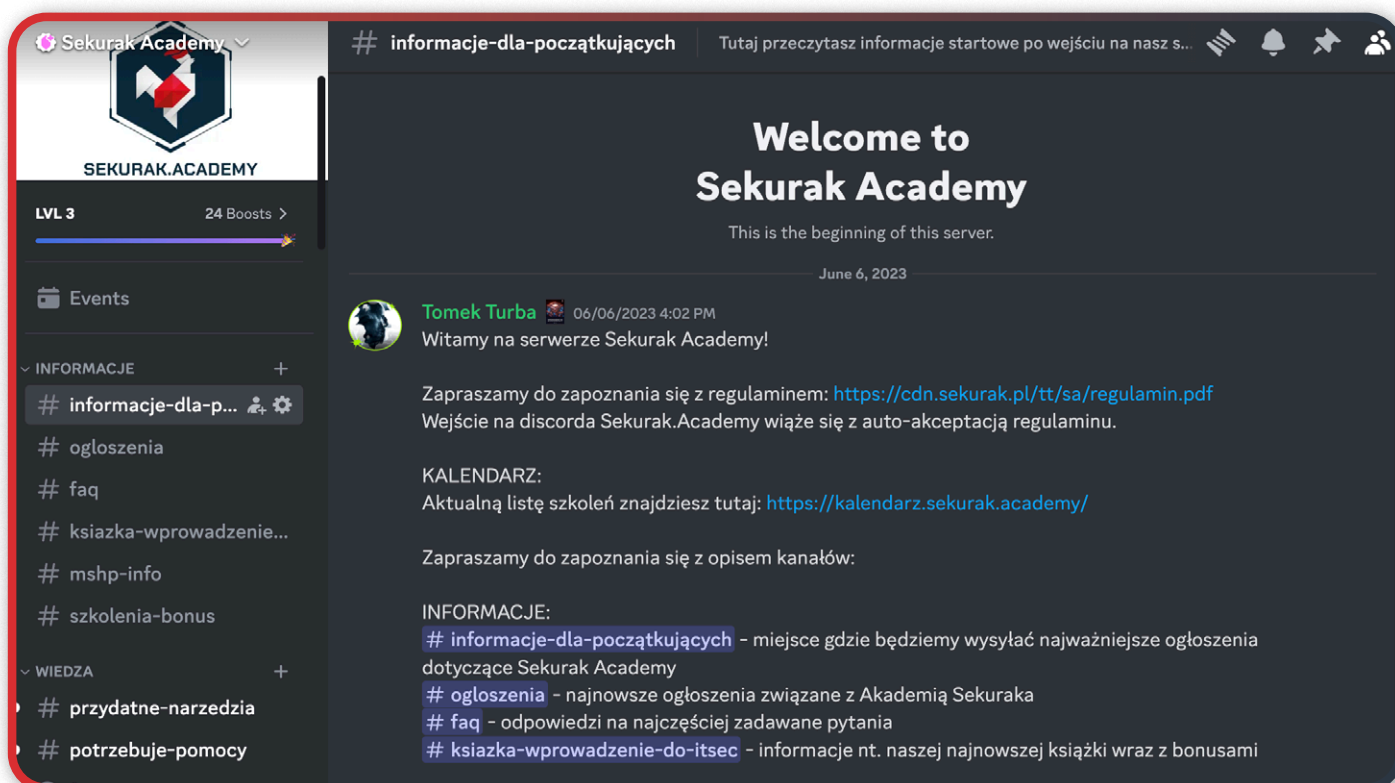
Serwer Akademii na Discordzie to główne miejsce komunikacji uczestników, trenerów oraz organizatorów. Link zaproszenia powinien mieć postać: [HTTPS://DISCORD.GG/XXXXXXX](https://discord.gg/xxxxxxx). Nowi użytkownicy Discorda muszą najpierw zarejestrować swoje konto. Można tego dokonać w aplikacji webowej lub desktopowej, pobierając aplikację odpowiednio na komputer lub telefon:



4. DISCORD – INSTRUKCJA OBSŁUGI



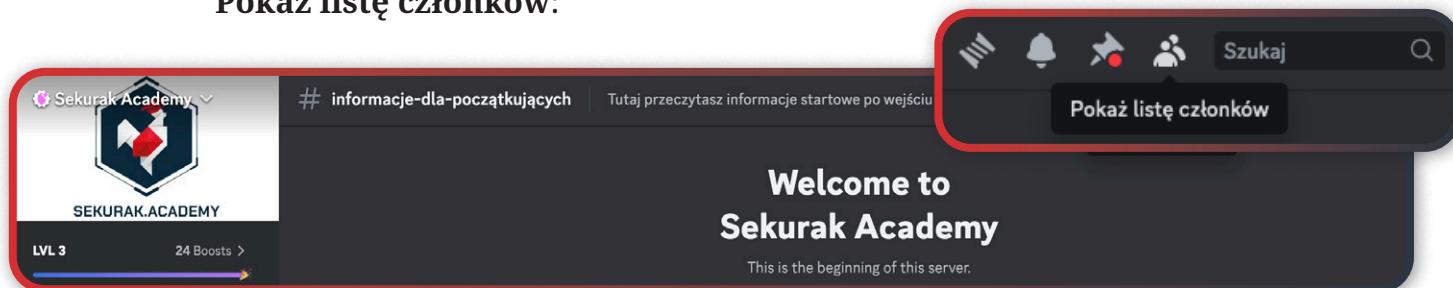
Po zarejestrowaniu konta uczestnik będzie miał dostęp do kanału: **#informacje-dla-początkujących**. Należy zapoznać się z regulaminem serwera; dołączenie do serwera oznacza akceptację tego regulaminu.





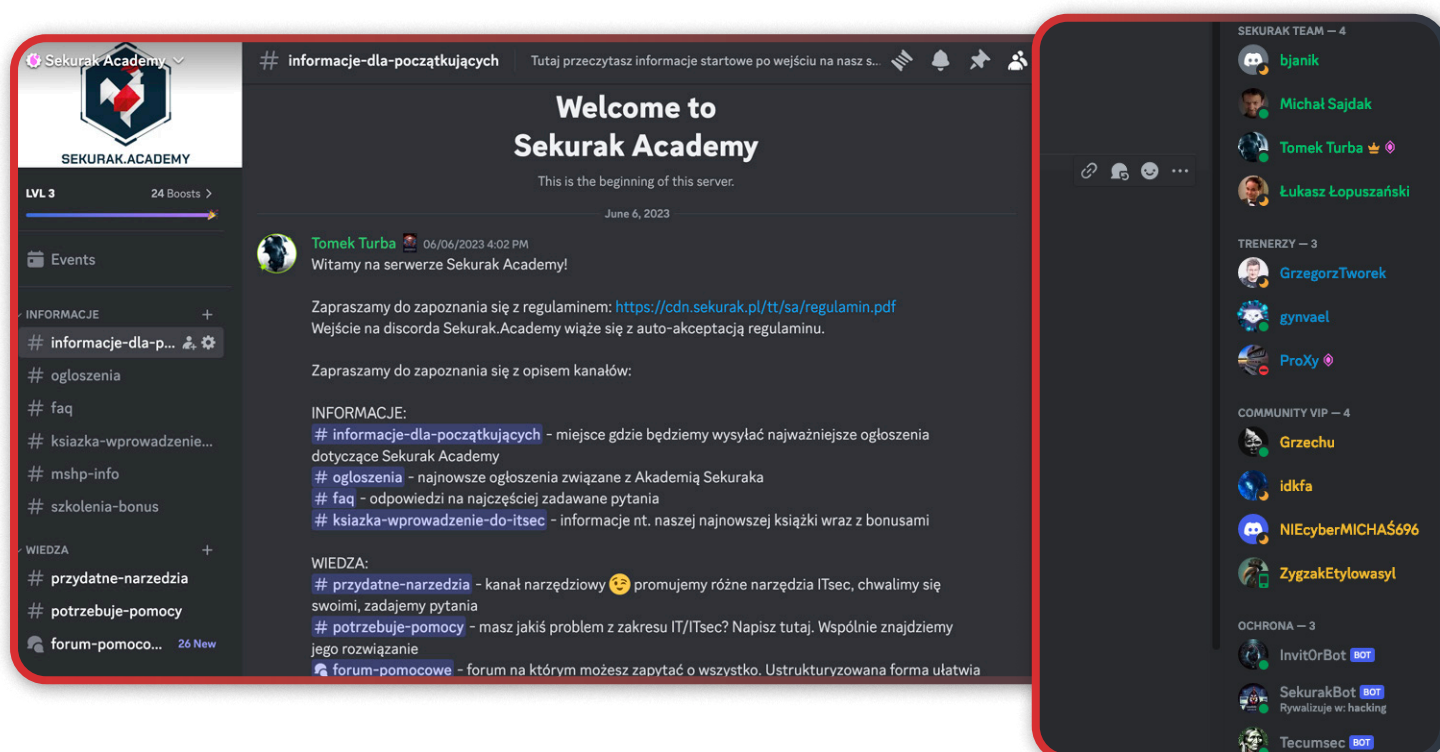
4. DISCORD – INSTRUKCJA OBSŁUGI

Lista kanałów dostępnych na serwerze Sekurak.Academy znajduje się po lewej stronie ekranu. Jego centralna część to przestrzeń do komunikacji. Po prawej stronie można włączyć listę aktywnych uczestników, klikając w ikonkę **Pokaż listę członków**:



Na tej liście odpowiednimi kolorami oznaczone są osoby (informację na ten temat przysłał do uczestników **SekurakBot** w wiadomości prywatnej):

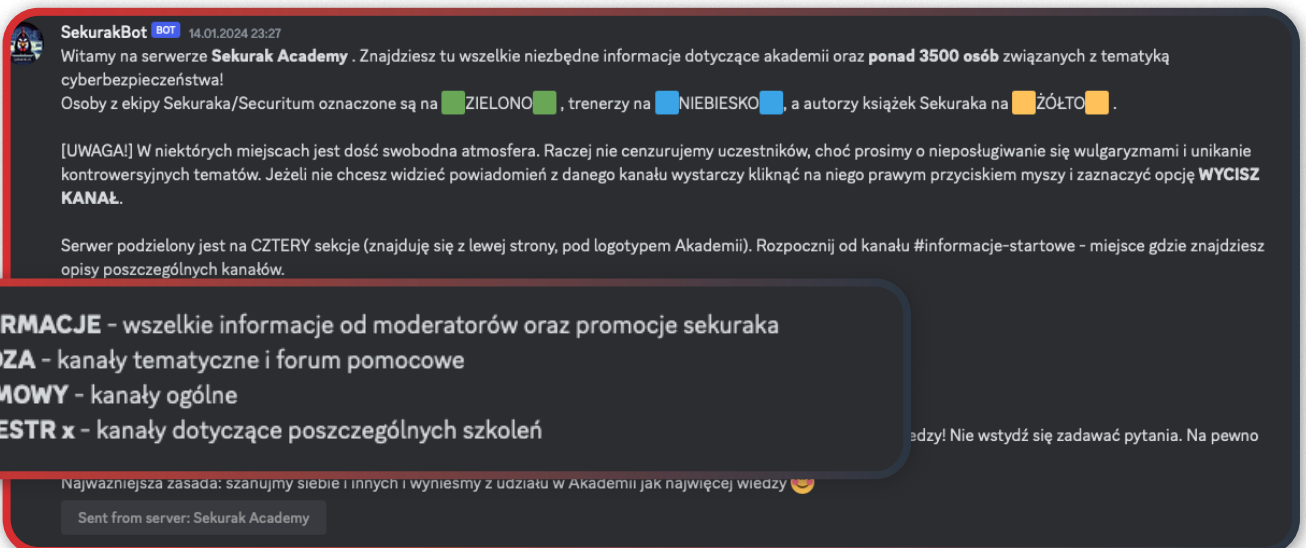
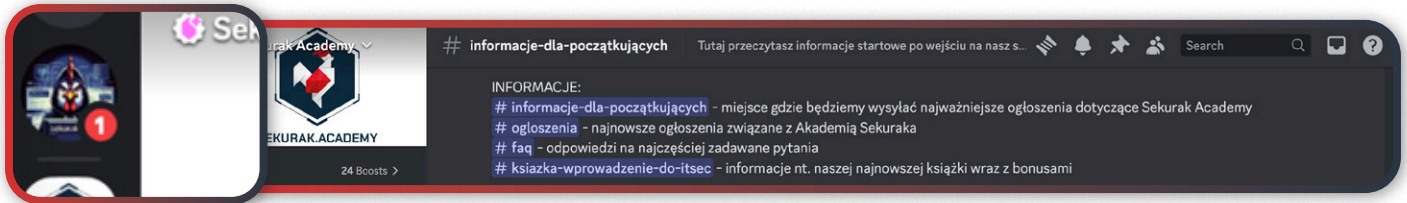
- **ORGANIZATORZY** – pracownicy Securitum, do których można zwrócić się z prośbą o pomoc,
- **TRENERZY** – prowadzący poszczególne szkolenia, którym można zadawać pytania,
- **COMMUNITY VIP** – dobre dusze Sekurak.Academy, wspierające społeczność,
- **AUTORZY** – współautorzy książek wydanych nakładem Securitum Wydawnictwo,
- **BOTY I OCHRONA** – zabezpieczenia serwera, boty do komunikacji CTF i dostępuw:



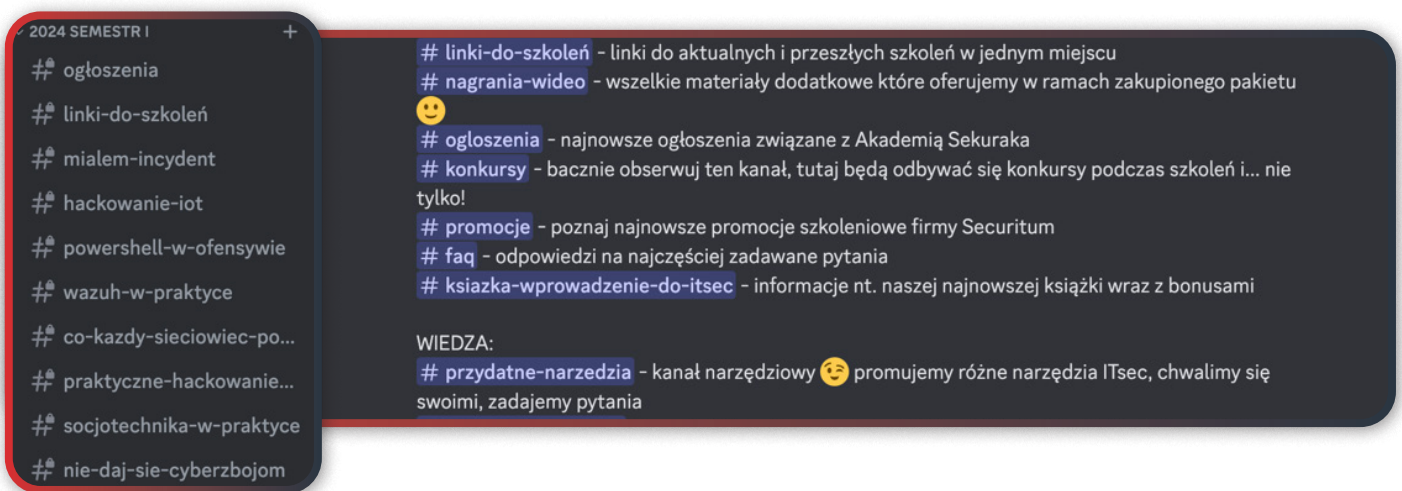


4. DISCORD – INSTRUKCJA OBSŁUGI

Nowi uczestnicy Sekurak.Academy (czyli osoby, które nie brały udziału w edycji z roku 2023) powinni zapoznać się z pełną treścią komunikatu wysłanego przez SekurakBota:



Każdy, kto z powodzeniem przeszedł powyższe punkty, na liście kanałów zobaczy dodatkową kategorię: ROK X – SEMESTR Y (np. 2024 SEMESTR I) z listą szkoleń, w których weźmie udział w tym semestrze:



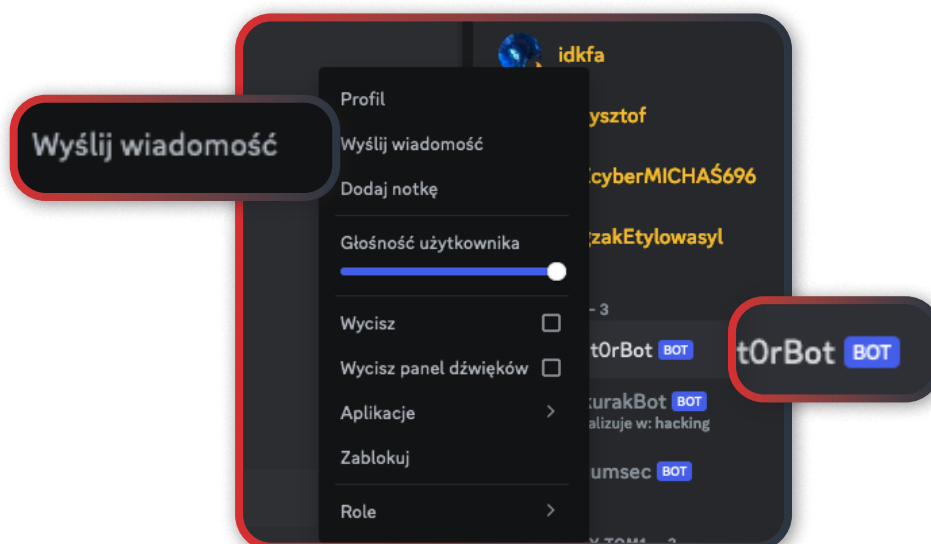


4. DISCORD – INSTRUKCJA OBSŁUGI

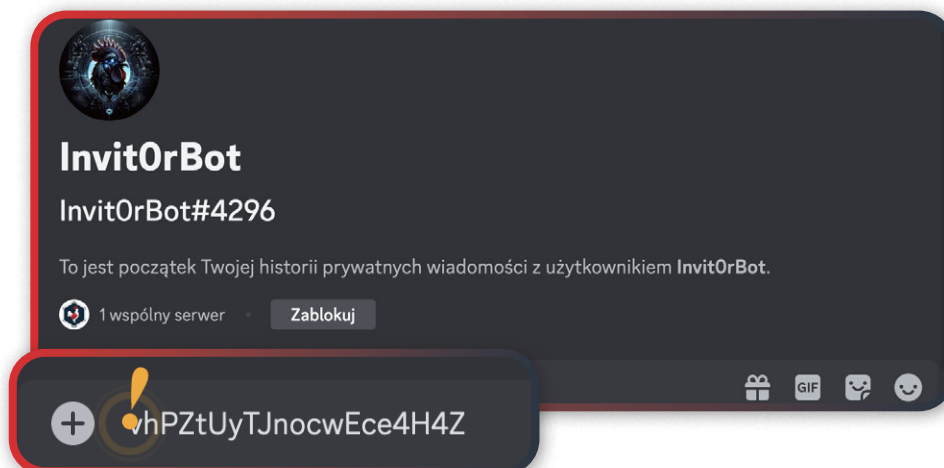


4.2. Informacje dla uczestników edycji 2023

Uczestnicy Sekurak.Academy 2023, którzy wykupili bilet na edycję 2024, uzyskują dostęp do kolejnego semestru w nieco inny sposób. Po zakupie w sklepie konieczne jest napisanie e-maila z numerem zamówienia na AKADEMIA@SECURITUM.PL – w celu potwierdzenia zakupu. Następnie w odpowiedzi uczestnik otrzyma specjalny tajny **kod**, przeznaczony tylko dla jednego uczestnika. Na liście botów (grupa OCHRONA) należy kliknąć prawym klawiszem myszki w bota o imieniu **Invit0rBot**, a następnie w: **Wyślij wiadomość**:



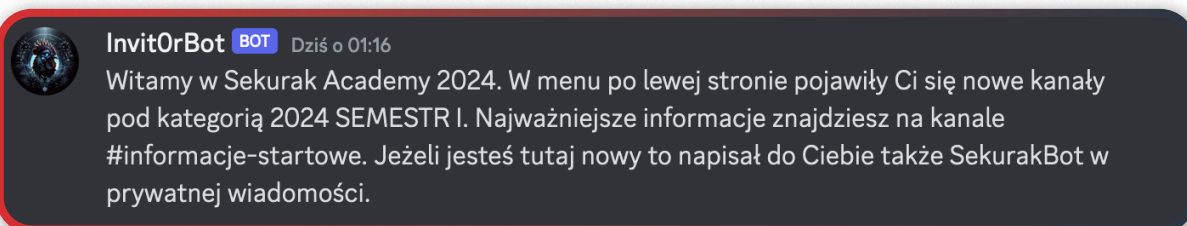
Należy wkleić ww. kod jako wiadomość do bota. Uwaga! Trzeba skopiować cały kod, bez spacji na końcu!



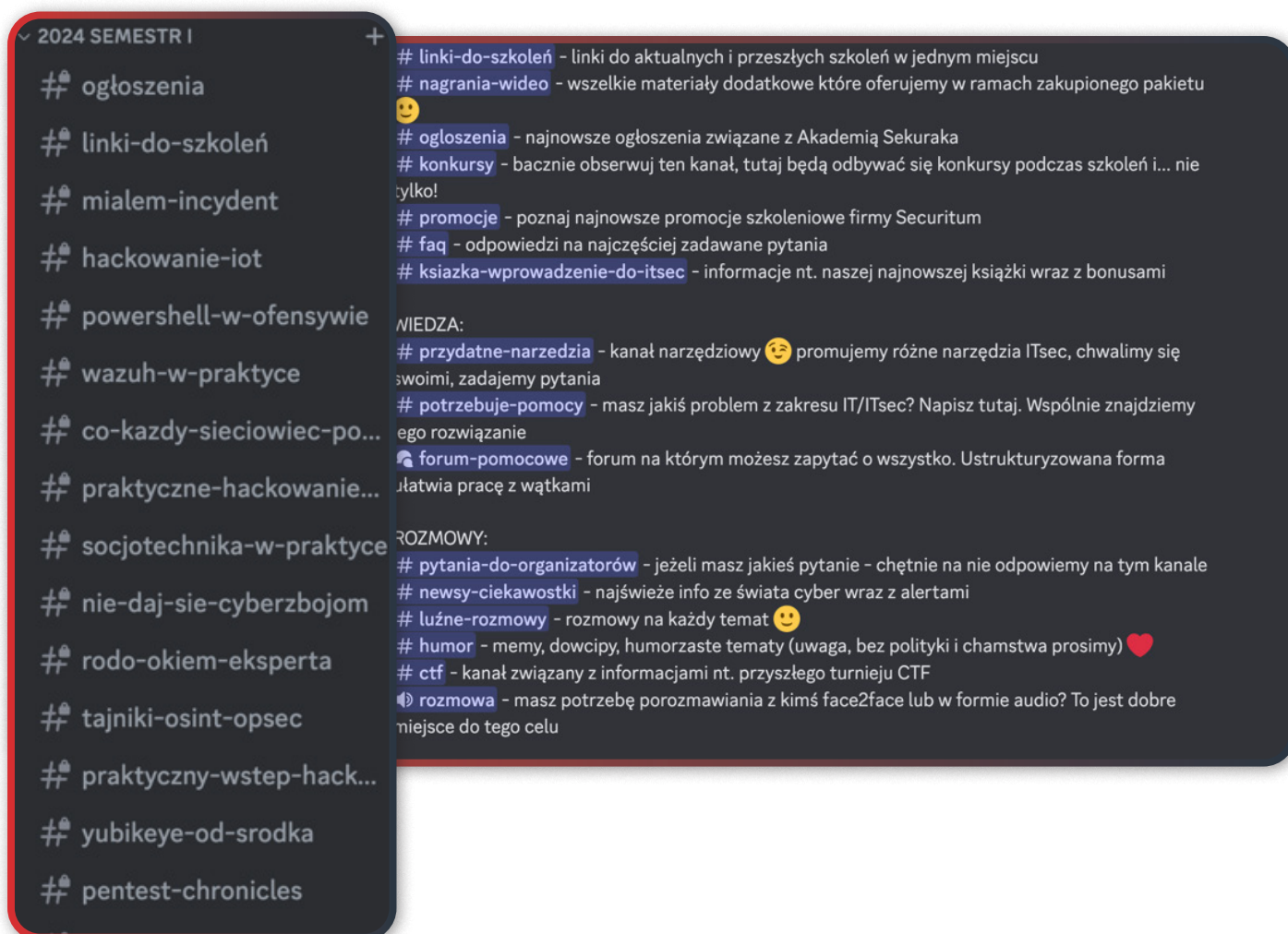


4. DISCORD – INSTRUKCJA OBSŁUGI

Jeżeli kod będzie prawidłowy i zostanie wklejony bez nadmiarowych znaków, to **Invit0rBot** przydzieli uczestnikowi dostęp do kanałów Sekurak.Academy 2024 oraz powita go poniższym komunikatem:



W tym momencie na liście kanałów pojawi się dodatkowa kategoria: 2024 SEMESTR I:





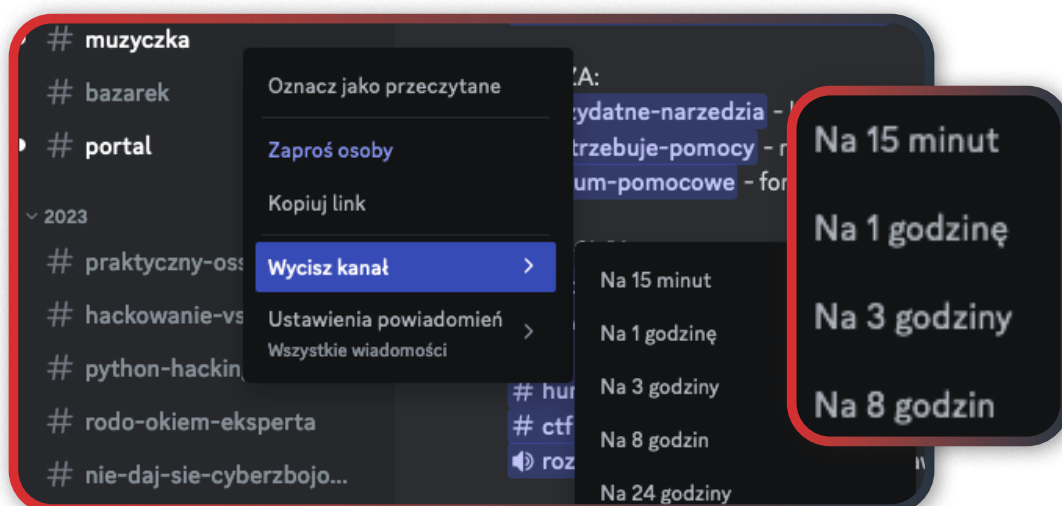
4. DISCORD – INSTRUKCJA OBSŁUGI



4.3. INFORMACJE DODATKOWE

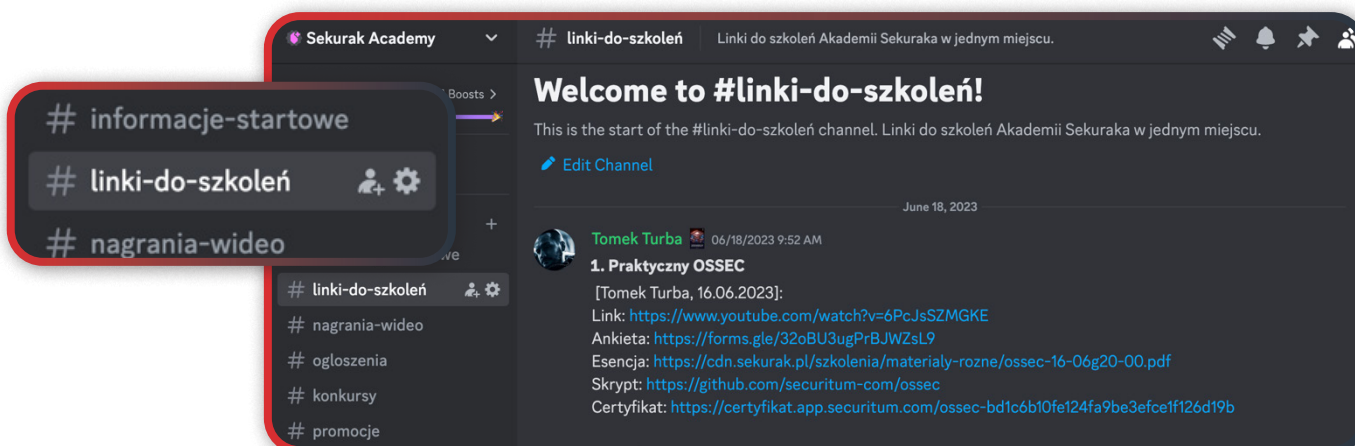
4.3.1. Wyciszenie kanałów

Wyciszenie kanału (np.: #muzyczka, #humor lub #luźne-rozmowy itp.) wymaga kliknięcia prawym klawiszem myszy na nazwę kanału do wyciszenia i wybrania opcji: **Wycisz kanał**. Spowoduje to wyłączenie wysyłania powiadomień w aplikacji, przeglądarce lub na smartfon (w zależności od tego, w jaki sposób Discord został zainstalowany).



4.3.2. Gdzie znaleźć nagrania z edycji 2023

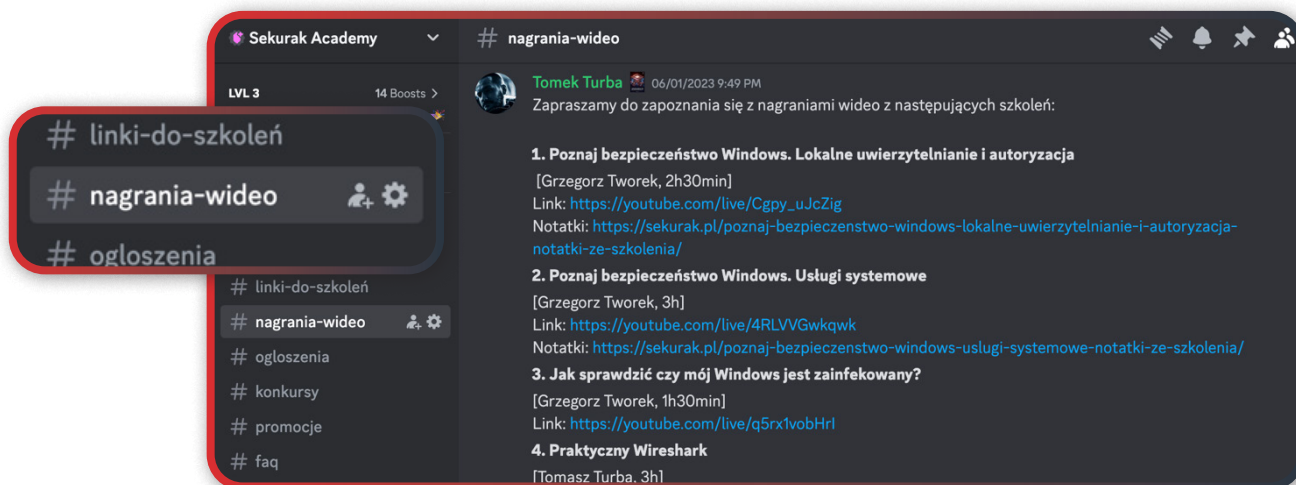
Nagrania z edycji 2023 znajdują się w sekcji INFORMACJE na kanale **#linki-do-szkoleń**.



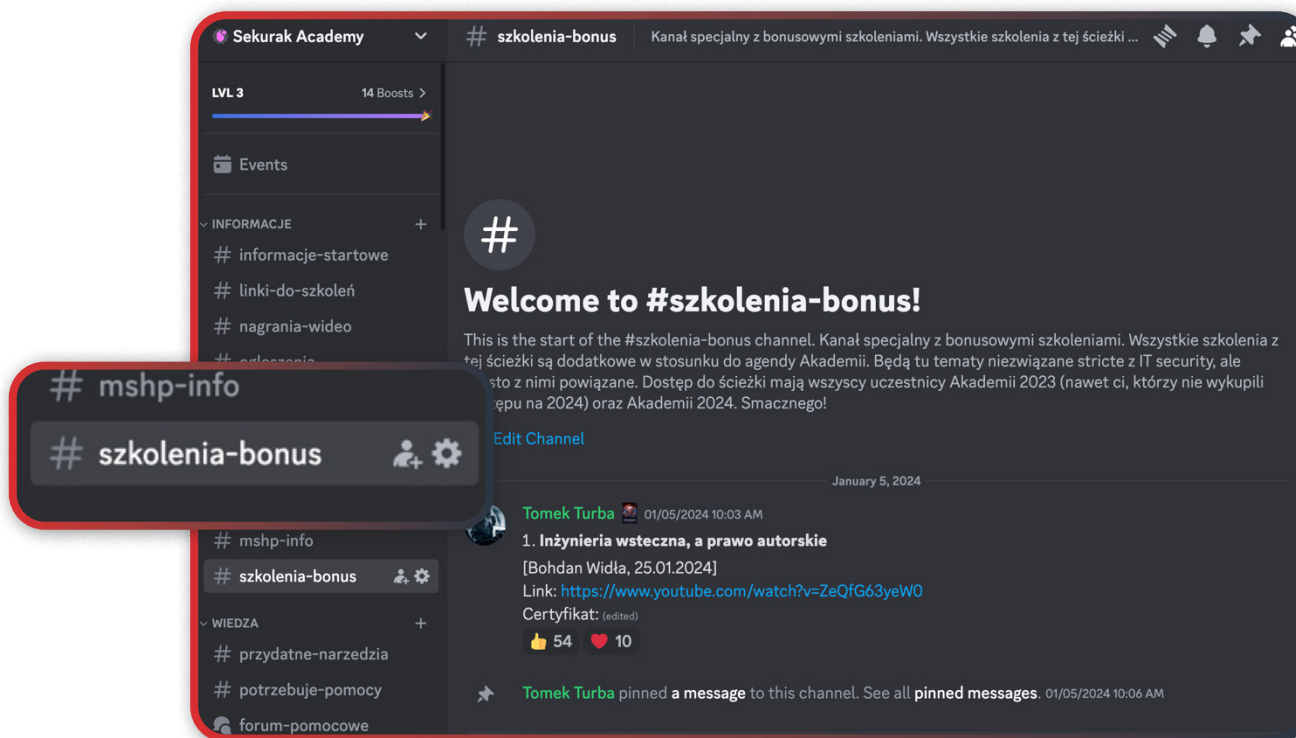


4. DISCORD – INSTRUKCJA OBSŁUGI

Dodatkowo każdy uczestnik Sekurak.Academy otrzymuje dostęp do popularnych, płatnych szkoleń sekuraka, które odbywały się poza semestrem. Linki znajdują się na kanale **#nagrania-video**.



Szkolenia bonusowe (niekoniecznie związane z tematyką cyberbezpieczeństwa) znajdują się na kanale **#szkolenia-bonus**.

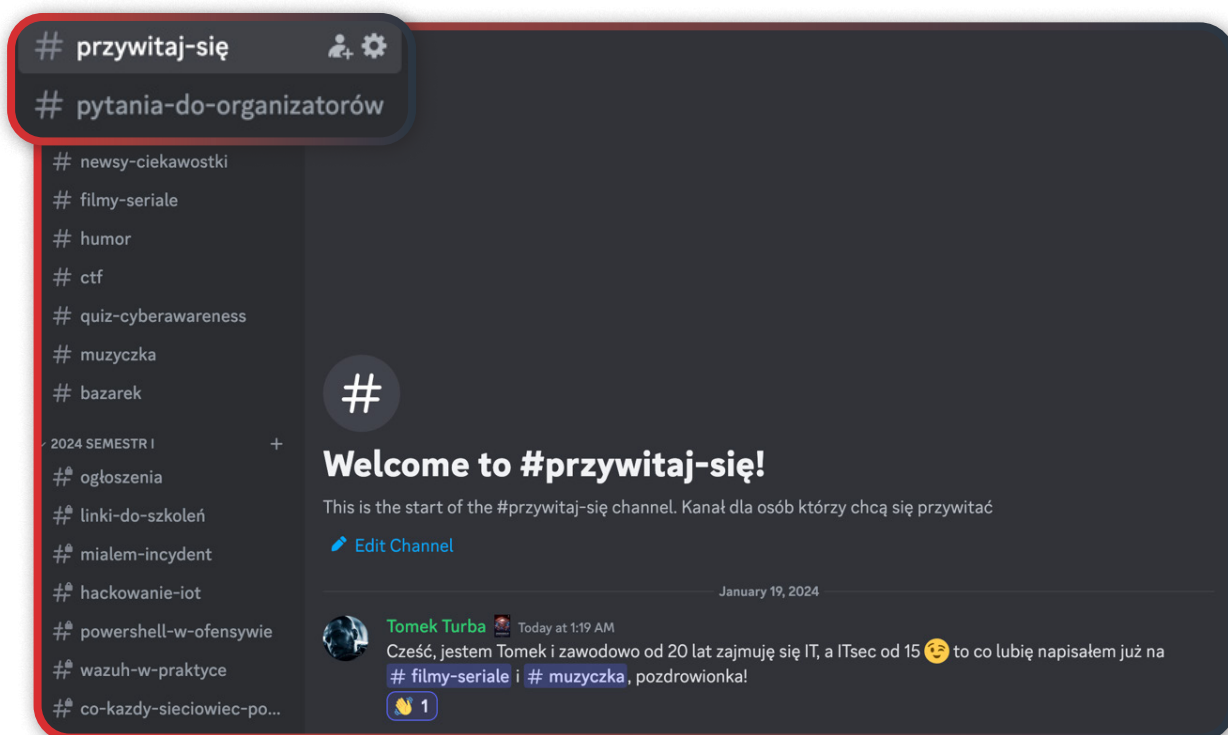




4. DISCORD – INSTRUKCJA OBSŁUGI

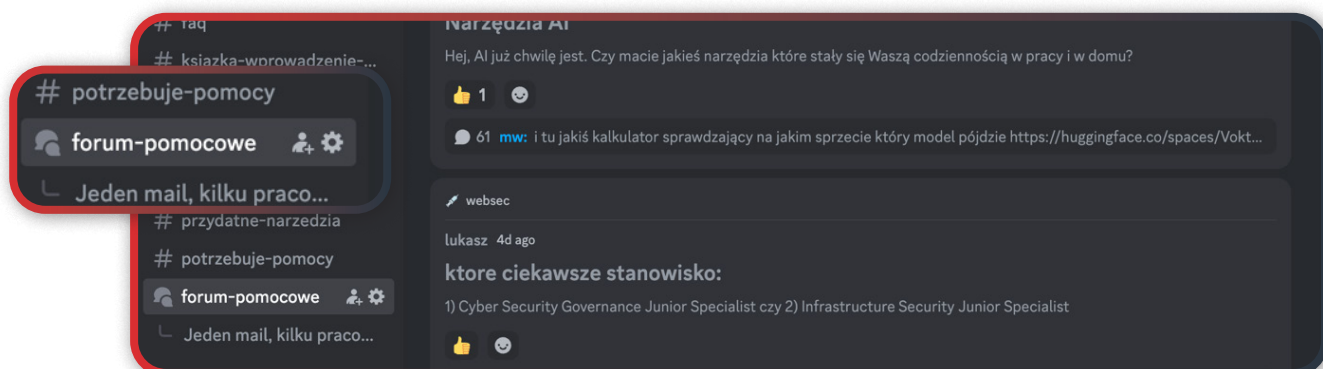
4.3.3. Gdzie się przywitać i przedstawić

Kanał **#przywitaj-się** to miejsce, w którym można się przedstawić i powiedzieć parę słów o sobie.



4.3.4. Gdzie poprosić o pomoc

Miejsca: **#forum-pomocowe** oraz kanał **#potrzebuję-pomocy** to przestrzeń, w której można zadawać pytania związane z problemami dowolnej natury: technicznej, programowej czy konfiguracyjnej. Można tu też pytać o kwestie zupełnie niezwiązane z IT/ITsec.

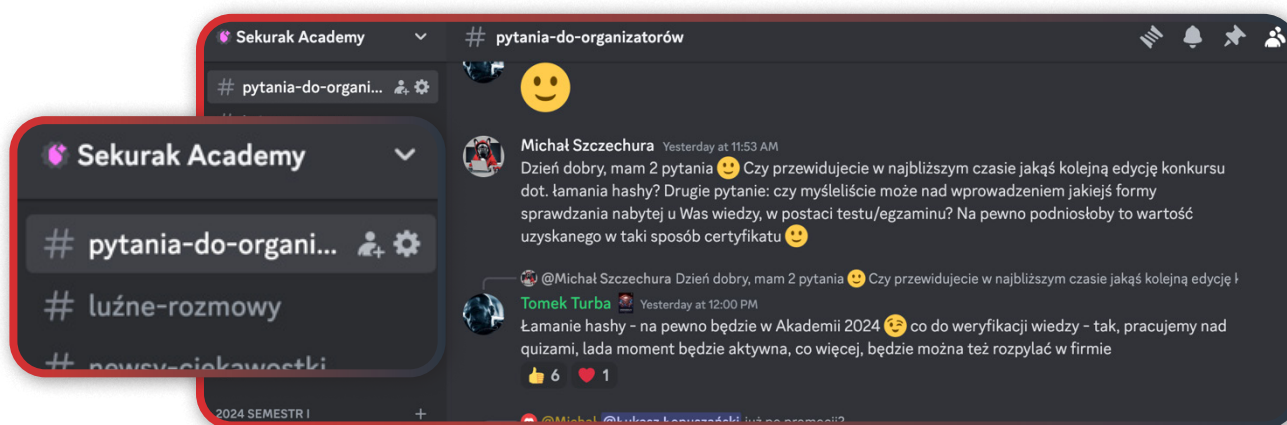




4. DISCORD – INSTRUKCJA OBSŁUGI

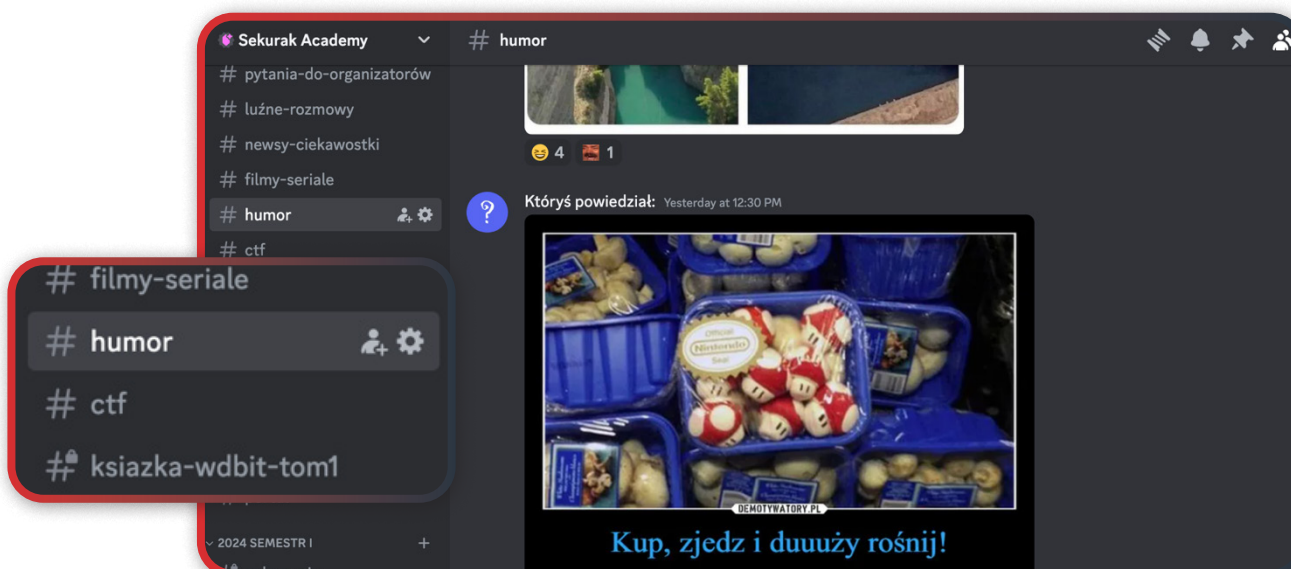
4.3.5. Gdzie zadać pytanie organizatorom

Jeżeli uczestnicy mają pytania do organizatorów, mogą je zadać bezpośrednio w wiadomości prywatnej do **Tomasza Turby** lub **Łukasza Łopuszańskiego**, a sprawy ogólne omawiamy na kanale **#pytania-do-organizatorów**.



4.3.6. Gdzie się pośmiać i porozmawiać na luzie

W Sekurak.Academy jest też wiele kanałów związanych z luźną tematyką, odbiegającą od ITsec. Najpopularniejszy jest kanał **#luźne-rozmowy**, ale dużo dzieje się także na kanałach: **#filmy-seriale**, **#muzyczka**, **#humor**. Zapraszamy do odwiedzenia każdego z nich.





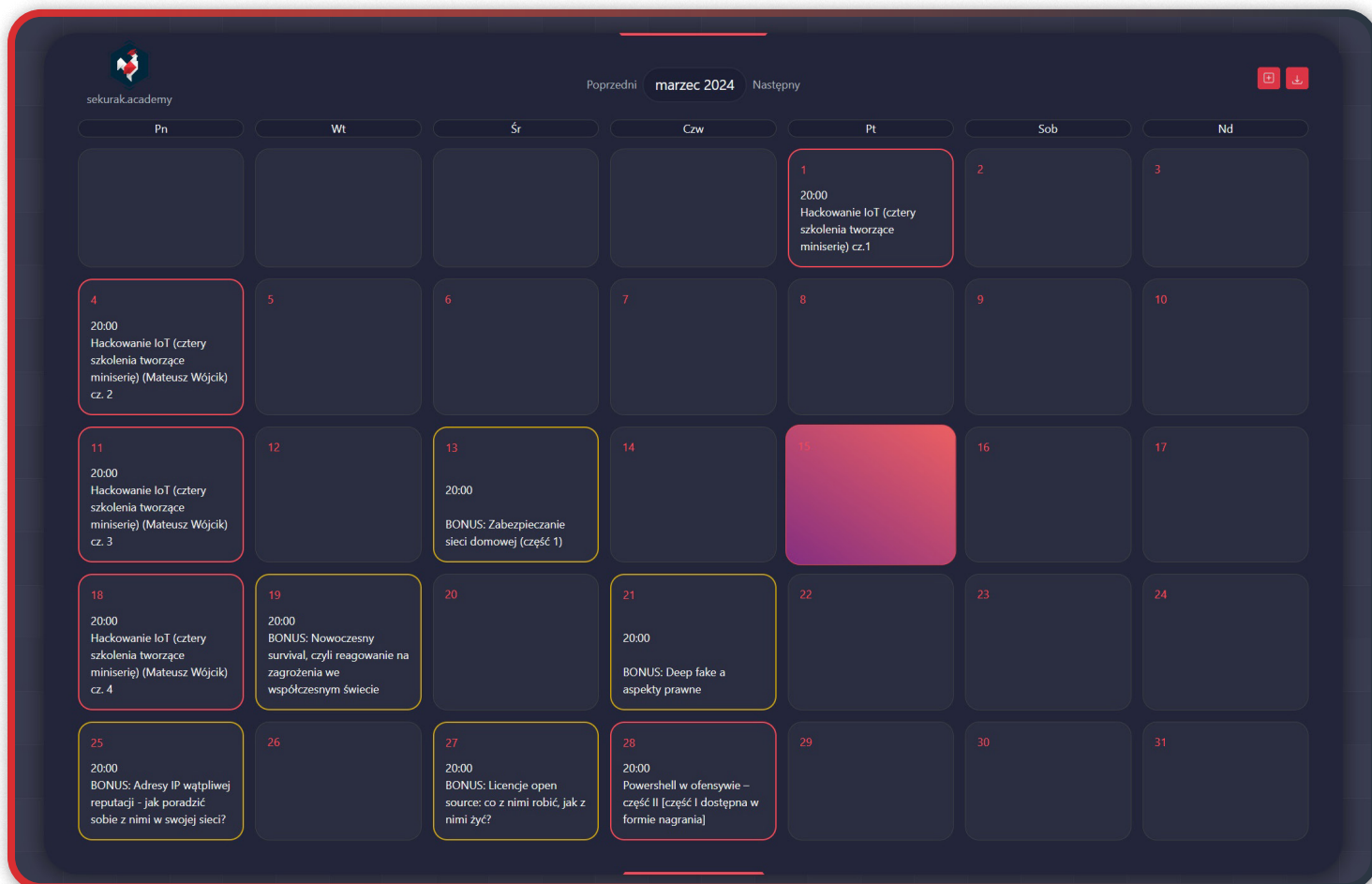
5. KIEDY ODBYWAJĄ SIĘ SZKOLENIA W SEKURAK.ACADEMY?

5. KIEDY ODBYWAJĄ SIĘ SZKOLENIA W SEKURAK.ACADEMY?

O terminach szkoleń informujemy na bieżąco, zawsze starając się podawać termin danego szkolenia nie później niż na dwa tygodnie przed wydarzeniem. Zaproszenia zawierające link do szkolenia są wysyłane na adresy e-mail uczestników nie później niż dwa dni przed szkoleniem, a także ponownie w dniu jego emisji (niezależnie od tego, czy dany uczestnik dołączył do serwera Discord, czy nie). Użytkownicy Discorda znajdą w łatwy i szybki sposób informację o kolejnym szkoleniu na dedykowanym kanale **#szkolenia** oraz zbiorczym kanale **#linki-do-szkoleń**.

Staramy się planować z wyprzedzeniem, dlatego udostępniamy też kalendarz Google ze szkoleniami planowanymi na dany semestr; można go zintegrować z własnym. Kalendarz ten dostępny jest pod adresem:

[HTTPS://KALENDARZ.SEKURAK.ACADEMY](https://kalendarz.sekurak.academy)





6. NAJCZĘŚCIEJ ZADAWANE PYTANIA – FAQ



6. NAJCZĘŚCIEJ ZADAWANE PYTANIA – FAQ

P: Zaczynam dopiero swoją przygodę z bezpieczeństwem IT, dołączyłem do Sekurak.Academy. Od czego zacząć korzystanie z tak ogromnej ilości materiału szkoleniowego?

O: Jeżeli właśnie zaczynasz swoją przygodę z cyberbezpieczeństwem rekomendujemy, abyś na początek zapoznał się z szkoleniami wprowadzającymi w tematykę bezpieczeństwa: „Nie daj się cyberzbójcom”, „Narzędzia i techniki OSINT”, „Wprowadzenie do bezpieczeństwa aplikacji webowych” i „Dlaczego hackowanie sieci jest proste”. Te szkolenia otrzymujesz w pakiecie po zakupie w ramach dostępu do Sekurak.Academy, odpowiednio na kanałach: **#nagrania-video-2023** i **#linki-do-szkoleń-2023**. Zapoznanie się z tymi szkoleniami wprowadzającymi w tematykę zagwarantuje Ci „bezpieczniejsze” i mniej stresowe przejście do szkoleń bardziej zaawansowanych.

Pamiętaj również, że po dołączeniu do Discorda Akademii możesz liczyć na pomoc naszej ekipy (osoby z zielonymi nickami/nazwiskami), trenerów (oznaczonych na niebiesko) oraz Community VIP (osoby zaznaczone na żółto). Dodatkowo mamy tysiące użytkowników, do których również można się zwrócić o pomoc, wskazówki lub porady na kanałach: **#potrzebuje-pomocy** czy **#forum-pomocowe**.

P: W jakich terminach i godzinach będą odbywały się szkolenia?

O: Terminy szkoleń będziemy podawać około dwa tygodnie przed wydarzeniem. Informacje będą ogłaszane na kanale **#ogłoszenia**, a także na dedykowanym kanale poświęconym danemu wydarzeniu. Dodatkowo zawsze wysyłamy co najmniej dwa e-maile przypominające o szkoleniu. Szkolenia rozpoczynają się najczęściej o godzinie 19.00 lub 20.00. Terminy szkoleń dostępne są także w kalendarzu pod adresem: [HTTPS://KALENDARZ.SEKURAK.ACADEMY](https://kalendarz.sekurak.academy)



6. NAJCZĘŚCIEJ ZADAWANE PYTANIA – FAQ

P: Nie będę mógł wziąć udziału w szkoleniu. Czy będzie dostępne nagranie?

O: Tak. Nagranie każdego szkolenia będzie dostępne do końca kolejnej edycji Sekurak.Academy (np. edycja 2024 będzie dostępna do końca edycji 2025).

P: Gdzie mogę zadać pytanie trenerowi podczas szkolenia i po szkoleniu?

O: Jeśli jesteś użytkownikiem Discorda, możesz zadawać pytania podczas szkolenia, a także po jego odbyciu na specjalnym kanale poświęconym szkoleniu (jego nazwa to nazwa szkolenia). Jeśli nie jesteś zarejestrowany na serwerze Discord, możesz komunikować się z trenerem podczas szkolenia na YouTube, za pomocą którego prowadzimy szkolenia. (Uwaga! Aby móc dodawać komentarze, trzeba mieć konto na YouTube).

P: Kiedy można się spodziewać certyfikatu po szkoleniu?

O: Certyfikaty (i inne materiały szkoleniowe) będziemy wysyłać do tygodnia po wydarzeniu. Znajdziecie je także na kanale **#linki-do-szkoleń** oraz na kanałach poświęconych danemu szkoleniu. Dodatkowo zawsze wysyłamy certyfikaty na podany podczas rejestracji e-mail uczestnika.

P: Kupiłem pakiet I + II semestr na cały 2024 rok. Kiedy otrzymam dostęp do szkoleń II semestru 2024?

O: Podobnie jak w przypadku edycji 2023, dostęp do II semestru 2024 będziemy rozsyłać na kilka dni przed rozpoczęciem zajęć.

P: Nie dostaję od Was wiadomości na skrzynkę mailową. Co mogę zrobić?

O: Może się zdarzyć, że wiadomość wpada do spamu. Jeżeli jej tam nie ma, napisz do nas: AKADEMIA@SECURITUM.PL.



7. MASZ INNE PYTANIA?

P: Mam inne pytania dotyczące tematów związanych ze szkoleniami. Gdzie mogę uzyskać odpowiedź?

O: Najlepiej napisz na kanale **#pytania-do-organizatorów**. Ewentualnie PM (Private Message, wiadomość prywatna) do **Tomasza Turby** lub **Łukasza Łopuszańskiego**. Na pewno postarają się pomóc. Ewentualnie napisz na: AKADEMIA@SECURITUM.PL.

P: Mam dodatkowe pytanie dotyczące szkolenia. Gdzie mogę je zadać?

O: Jeżeli chodzi o pytanie merytoryczne, to najlepiej zadaj je trenerowi podczas szkolenia. Zapraszamy też na kanały poświęcone danemu wydarzeniu. Trenerzy zaglądają tam regularnie i odpowiadają na dodatkowe pytania.

P: Czy mogę dokupić gadżety sekuraka już po opłaceniu biletu?

O: Jest to możliwe; napisz do nas na: AKADEMIA@SECURITUM.PL.

P: Czy mogę przesłać link do szkolenia koledze?

O: Nie jest to możliwe. Szkolenia w ramach Sekurak.Academy są dostępne tylko po opłaceniu indywidualnego udziału, zgodnie z zasadą: jeden bilet = jeden uczestnik.

7. MASZ INNE PYTANIA?

Z wszelkimi pytaniami można odezwać się na Discordzie do **Tomasza Turby** lub **Łukasza Łopuszańskiego**, można również zadać je, wysyłając e-mail na adres: AKADEMIA@SECURITUM.PL.

Życzymy owocnych szkoleń i samych przyjemnych chwil w Sekurak.Academy!

Ekipa Securitum/sekurak.pl